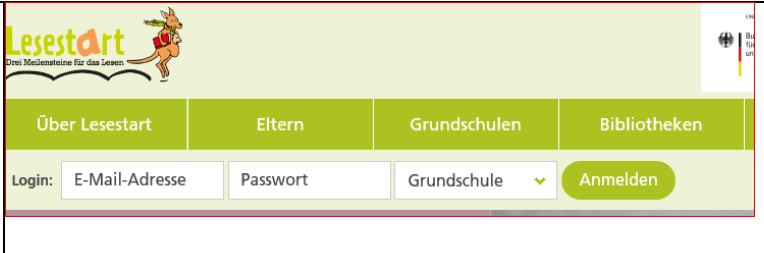
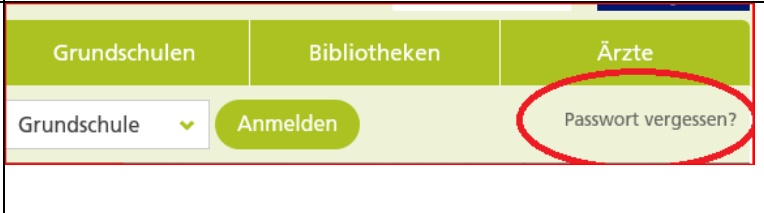



# 1. Schritt-für-Schritt: Aktualisierung Ihrer Schuldaten mit Ihrer E-Mail und persönlichem Passwort

<p><b>1.</b> Geben Sie im Internet <a href="http://www.lesestart.de">www.lesestart.de</a> ein. <b>Im Login-Balken geben Sie Ihre E-Mail-Adresse sowie Ihr persönliches Passwort ein.</b> Wählen Sie <b>„anmelden als Grundschule“</b> aus und klicken Sie auf den <b>„Anmelden“-Button</b>.</p>	
<p><b>2.</b> <b>Sie wissen Ihr Passwort? → Dann weiter zu 3.</b> <b>Sie haben Ihr Passwort vergessen?</b> Innerhalb des Login-Balkens befindet sich <b>rechts ein Link „Passwort vergessen?“</b>, um das bisherige Passwort zurückzusetzen. Nutzen Sie das neue Passwort für Ihren Login → <b>1.</b></p>	
<p><b>3.</b> Klicken Sie zunächst in Ihrem persönlichen Account <b>„Profil bearbeiten“</b> an.  Bitte ergänzen bzw. aktualisieren Sie die hinterlegten Daten. Bitte beachten Sie dabei, dass die Felder mit einem * <b>Pflichtfelder</b> sind.</p>	
<p><b>4.</b> <b>Wichtig:</b> Angaben zur Anzahl Ihrer Erstklässler/-innen für das laufende Schuljahr 2017/2018 bzw. für das kommende Schuljahr 2018/2019 können Sie uns jederzeit telefonisch unter der kostenlosen Telefonnummer 0800-3103103 mitteilen.</p>	<p><b>Angaben zu Erstklässler(inne)n an Ihrer Schule</b></p> <p>Anzahl Erstklässler/-innen im laufenden Schuljahr 2017/18 an Ihrer Schule*: <input type="text"/> <a href="#">i</a></p> <p>Erwartete Anzahl Erstklässler/-innen im kommenden Schuljahr 2018/19: <input type="text"/> <a href="#">i</a></p> <p><b>Angaben zu den ersten Klassen an Ihrer Schule</b></p> <p>Anzahl der Klassen mit Erstklässler(inne)n (ggf. inkl. JÜL-Klassen) im laufenden Schuljahr 2017/18*: <input type="text"/> <a href="#">i</a></p> <p>Erwartete Anzahl der Klassen mit Erstklässler(inne)n (ggf. inkl. JÜL-Klassen) im Schuljahr 2018/19: <input type="text"/> <a href="#">i</a></p> <p>Davon sind <input type="text"/> (Anzahl Klassen) mit inklusivem Förderbedarf.</p>
<p><b>5.</b> <b>Sie haben weitere Standorte/Zweigstellen oder eine Grundschule mit Förderschule?</b>  Dann sind Ihre Daten ggf. in unterschiedlichen Lesestart-Accounts hinterlegt. Bitte loggen Sie sich in beiden Lesestart-Accounts ein und aktualisieren dort die Daten.</p>	<p><b>Adresse Schule</b></p> <p>Straße/Nr.: * <input type="text"/></p> <p>PLZ: * <input type="text"/> Ort: * <input type="text"/></p> <p><input type="checkbox"/> Die Lieferadresse weicht von der Schuladresse ab</p> <p><b>Schulart/Schultyp*</b></p> <p>Bitte wählen... <input type="text"/></p>
<p><b>6.</b> <b>Fast geschafft!</b> → <b>Jetzt unbedingt „Daten speichern“ anklicken! Nur durch das SPEICHERN werden Ihre Daten aktualisiert.</b> DANKE! Der Vorgang ist beendet. Wir können Ihnen jetzt die passende Anzahl an Lesestart-Sets schicken.</p>	<p><b>Passwort</b></p> <p>Passwort * <input type="text"/> Passwort wiederholen * <input type="text"/></p> <p>Das Passwort (min. 8 Stellen) können Sie sich selbst aussuchen und sich damit in Zukunft in Verbindung mit Ihrer E-Mail-Adresse über den Login-Balken auf unserer Webseite anmelden. Gültige Zeichen sind alle Groß- und Kleinbuchstaben, alle Zahlen sowie die Sonderzeichen # . \$ &lt; = @ &gt; ~ ( )</p> <p><b>Daten speichern</b> <input type="button"/> Abbrechen <input type="button"/></p>

Bei allen Fragen zum Lesestart-Programm steht Ihnen unsere kostenfreie Lesestart-Hotline zur Verfügung: telefonisch aus dem dt. Festnetz erreichbar unter 0800 – 3103103 (Mo.-Fr. 8:30-17 Uhr) oder per E-Mail an [info@lesestart.de](mailto:info@lesestart.de). (Stand: Juni 2018)