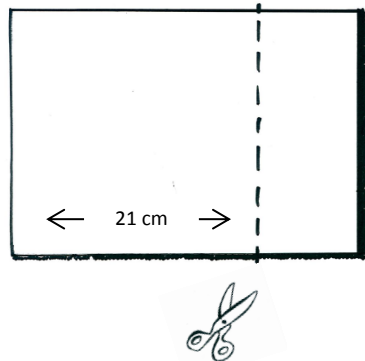
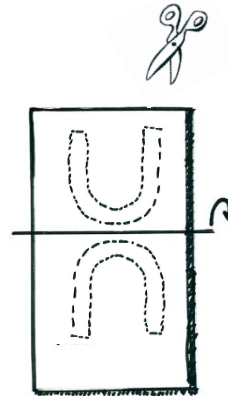


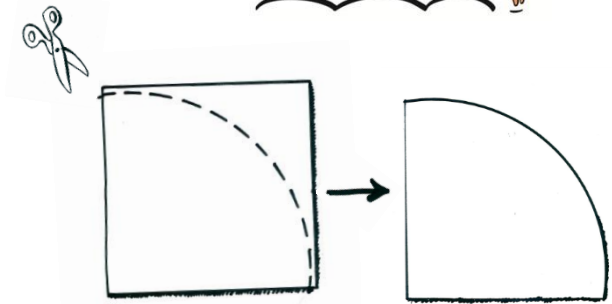
# Bastelanleitung Megafon



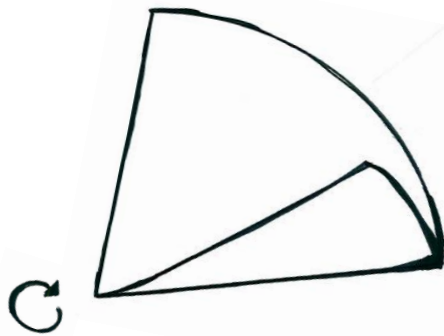
- 1.**  
Aus einem Bogen  
biegsamer Pappe  
ein Quadrat  
(21 x 21 cm)  
ausschneiden.



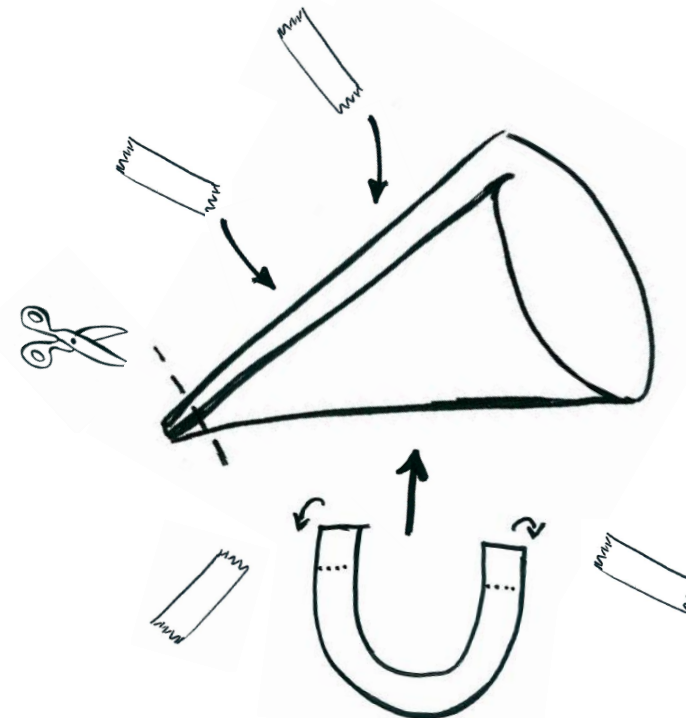
- 2.**  
Den Rest der Pappe  
in der Mitte falten,  
einen u-förmigen  
Henkel  
ausschneiden.



- 3.**  
Das Pappquadrat  
wie abgebildet auf  
einer Seite  
halbkreisförmig  
zuschneiden.



- 4.**  
die Pappe wie abgebildet  
einrollen, mit Klebeband  
fixieren, Spitze abschneiden.



- 5.**  
Für den Henkel die  
beiden Papp-Us  
zusammenkleben,  
jeweils ein Ende nach  
vorne und eins nach  
hinten falten und am  
Megaphon mit Klebefilm  
befestigen.